



YLI ELECTRONIC  
意林電子

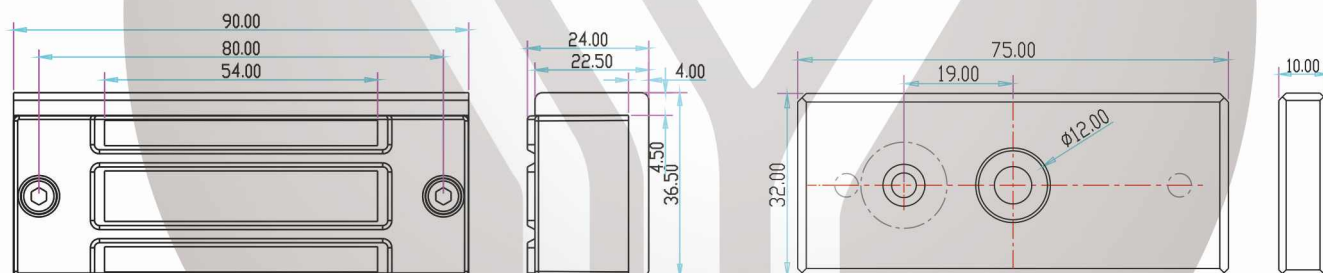


# 迷爾型單門磁力鎖

## 技術參數

產品型號	YM-70N	YM-70N-S
鎖體尺寸	長90x寬36.5x厚24(mm)	長90x寬36.5x厚24(mm)
吸板尺寸	長75x寬32x厚10(mm)	長75x寬32x厚10(mm)
工作電壓	DC 12V或DC 24V	DC 12V或DC 24V
工作電流	12V/220mA±10%; 24V/110mA±10%	12V/220mA±10%; 24V/110mA±10%
最大拉力	70kg(140Lbs)直綫拉力	70kg(140Lbs)直綫拉力
信號輸出	無	鎖狀態信號NO/COM接點
適用門型	文件櫃、購物櫃等小型門	文件櫃、購物櫃等小型門
外殼處理	陽極硬化電鍍處理	陽極硬化電鍍處理
工作溫度	-10~+55℃(14-131F)	-10~+55℃(14-131F)
產品重量	0.7kg	0.7kg

## 尺寸圖



## 接綫說明

### MINI單門磁力鎖

#### DC 12V 輸入接綫法

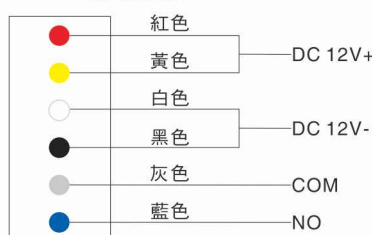


#### DC 24V 輸入接綫法



### MINI單門磁力鎖附信號輸出

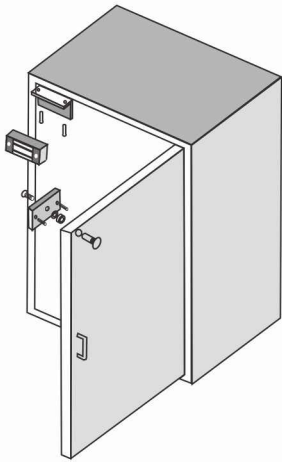
#### DC 12V 輸入接綫法



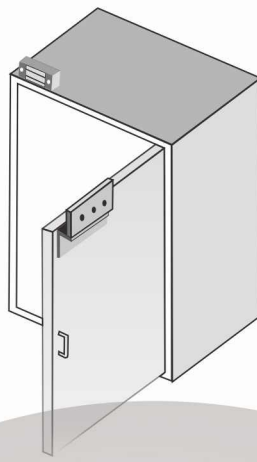
#### DC 24V 輸入接綫法



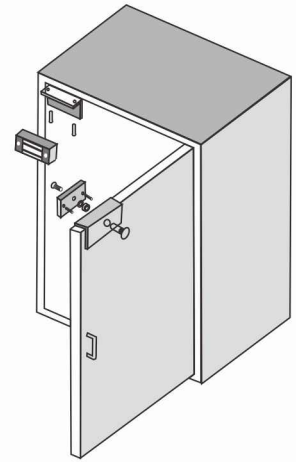
# 安裝示意圖



標準型的門效果



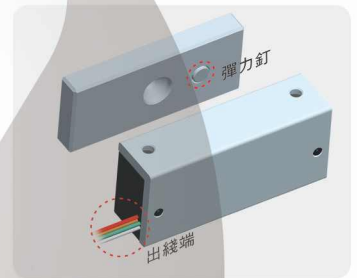
ZL型支架效果



UL型支架效果

## ⚠ 注意事項:

- A. 吸板的螺絲不要擰的太緊，要讓橡皮墊圈保持適當的彈性，使吸板力自動調整到正確的位置。
- B. 鎖體吸附面必須保持光潔度，如鎖體吸附面有灰塵，膠水，透明膠等雜物都會減弱磁力鎖的拉力。
- C. 信號輸出磁力鎖安裝說明：吸板安裝方向，需注意彈力釘不可以與出綫端為同一側(如右圖)。



## 接綫方法

