



YLI ELECTRONIC
意林電子



專利產品: No.201320470904.1

美規堅固型電鎖口

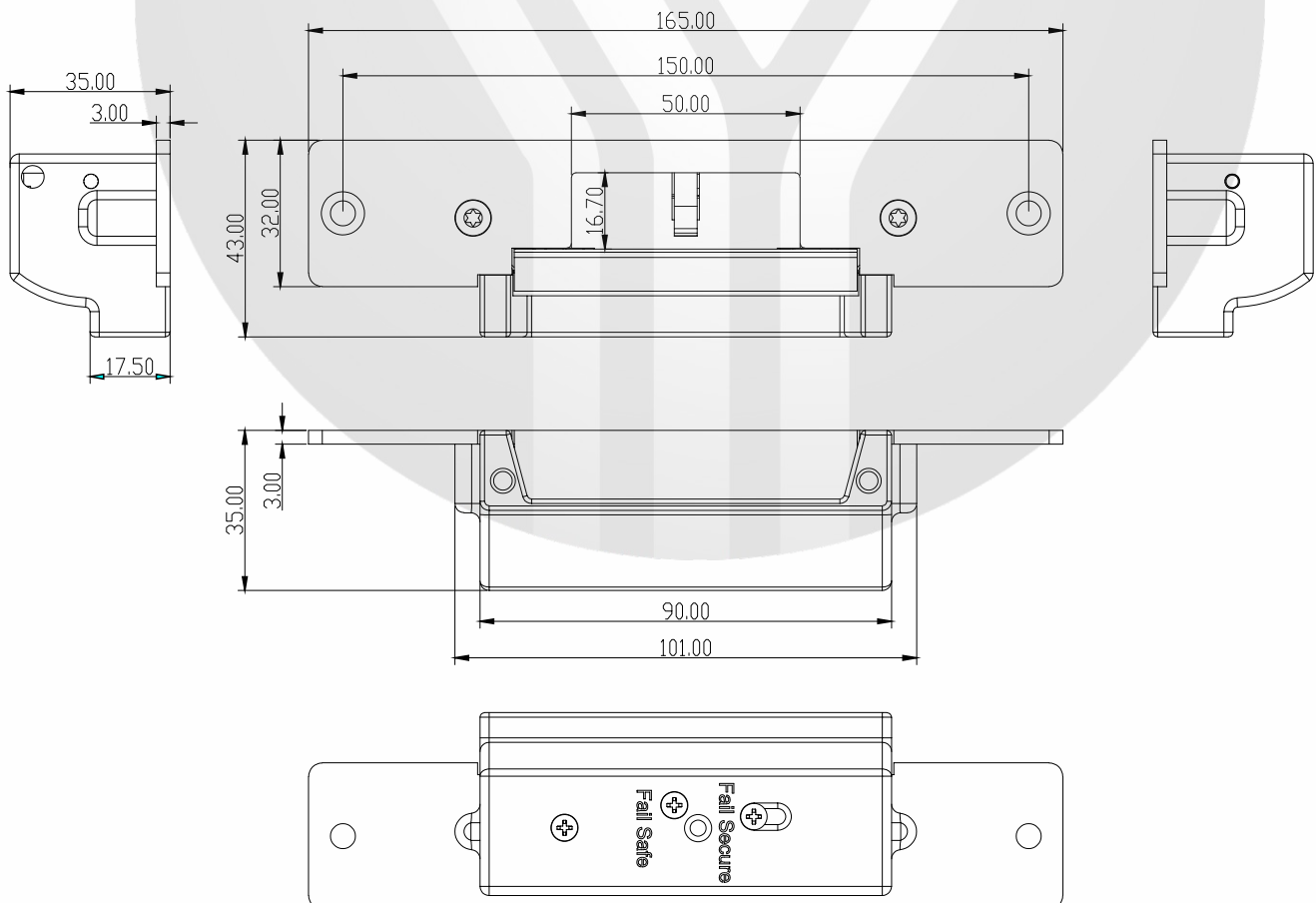
NO/NC功能轉換

Model: YS-138N-S(SS304)

技術參數

面板尺寸	165長x43寬x35高
工作電壓	DC 12V默認;DC 24V定制
工作電流	12V/280mA
安全類型	NO斷電上鎖;NC 斷電開鎖(標準出廠斷電開鎖型(NC))
信號輸出	NO、NC、COM門狀態信號接點輸出
鎖體材質	SUS304 不銹鋼
適用門適	木門, 金屬門, 有框玻璃門
產品重量	0.42kg

尺寸圖

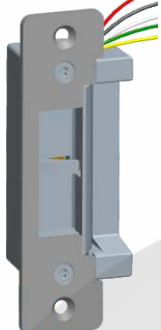


接綫圖

黑色: + } DC 12V
 黑色: - }

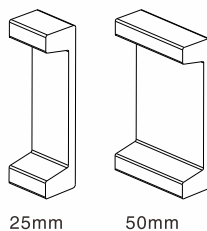
開門狀態

綠色: NO } 關門狀態時為NC接點輸出
 白色: COM } 門位狀態信號輸出
 黃色: NC } 關門狀態時為NO接點輸出

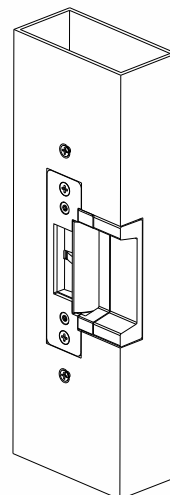


選用配件

如果門框太寬時，建議選用延長導板,安裝如下圖:



訂制延長導板

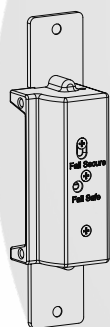


功能轉換方法

斷電開門或斷電關門的操作方式可自行設定，擰開螺絲直接移到另外一端，再鎖上螺絲即完成。

斷電開(NC功能設定): 鎖舌在斷電時，門處于未上鎖狀態。

斷電關(NO功能設定): 鎖舌在斷電時，門處于上鎖狀態。



通電開(NO)




通電關(NC)


選用機械鎖

適用于YS-138,YS-138L

適用于YS-138LK

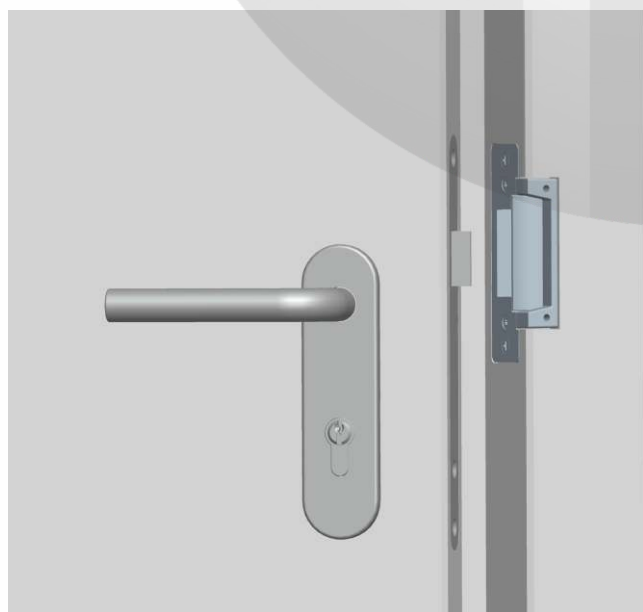


YS-305/306



YS-308

安裝示意圖



安裝尺寸圖

